

Reporte Mensual

Deuda Dólares

Noviembre 2025

El Fondo tiene como estrategia ofrecer una cartera diversificada de valores de deuda en dólares de mediano plazo.

• Clave de Pizarra	SURUSD	• Tolerancia al riesgo	Medio Alto
• Tipo de inversión	Especializado en Deuda	• Entidad calificadora	N/A
• Tipo de fondo	Fondo de Inversión de Renta Variable	• Disponibilidad	Compra: Mismo día de la solicitud Venta: El martes de cada semana o el día hábil siguiente si es inhábil
• Horizonte sugerido	Entre 1 y 3 años	• Liquidez	Compra 24hrs y Venta 48 hrs
• Patrimonio del fondo	MXN 445,105,228	• Duración	N/A
• Calificación Crediticia	N/A	• Horario de operación	08:00 hrs a 13:00 hrs

Comentario del Manager

¿Qué pasó este mes?

Tras 43 días de cierre en E.U., el gobierno reabrió, pero la falta de datos dificulta medir el impacto. Por incertidumbre, varios integrantes de la Fed sugirieron pausa en diciembre aunque debilidad en últimos datos laborales apoyan recorte en dicho mes. Para Banxico, esperamos un recorte de igual magnitud en diciembre, apoyados por la holgura económica. Continúa debilidad del USD. En el mes, el MXN tuvo ganancias por 1.9%, YTD acumula 13.8% de apreciación.

¿Qué esperamos para el futuro?

La expectativa de una tasa de fondeo en 7% hacia fin de año sigue apoyando una estrategia con sobeponderación en instrumentos de tasa fija frente al benchmark. En el corto plazo, se continúa esperando debilidad del USD pero la incertidumbre comercial, la debilidad en las remesas y el riesgo político y fiscal provocarían depreciación en el MXN en el mediano plazo. Expectativa del mercado para el cierre del año: \$18.75.

Rendimientos

Rendimientos Netos

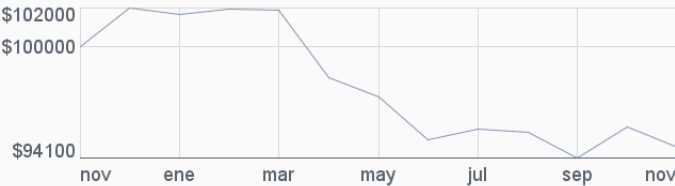
Serie BFO - Calculadas en pesos al 28/11/2025

1 MES	3 MESES	ESTE AÑO	1 AÑO	3 AÑOS	5 AÑOS
-1.14 %	-0.81 %	-7.28 %	-5.35 %	N/D	N/D

\*Rendimientos anualizados

Rentabilidad Acumulada de la Serie BFO

Del 29/11/2024 al 28/11/2025. Para una Inversión Inicial de \$100.000



Composición

Renta	Noviembre	Octubre	Variación
FIJA	98.56%	98.55%	0.01 ▲
Moneda	Noviembre	Octubre	Variación
USD	99.45%	97.84%	1.61 ▲
MXN	0.55%	2.16%	-1.61 ▼
Renta	Noviembre	Octubre	Variación
VARIABLE	1.44%	1.45%	-0.01 ▼
País	Noviembre	Octubre	Variación
Estados Unidos	57.67%	56.06%	1.61 ▲
México	40.89%	42.49%	-1.60 ▼
Internacional	1.44%	1.45%	-0.01 ▼

Distribución por tipo de instrumento

		Noviembre	Octubre	Variación
BONOS	INTERNACIONAL	57.67 %	56.06 %	1.61 ▲
	NACIONAL	40.89 %	42.49 %	-1.60 ▼
ACCIONES	Desarrollado Internacional	1.44 %	1.45 %	-0.01 ▼

Principales Emisores

GOBIERNO MEXICO	24.44 %
VANGUARD SHORT-TERM CORPORATE BOND ETF	17.73 %
VANGUARD SHORT-TERM TREASURY ETF	16.47 %
BANCO NACIONAL DE COMERCIO EXTERIOR, S.N.C.	15.60 %
VANGUARD INTERMEDIATE-TERM TREASURY ETF	11.44 %
OTROS	14.33 %
TOTAL	100.00 %

El contenido del presente documento proviene de fuentes consideradas como fidedignas; sin embargo, no se ofrece garantía alguna, ni representa una sugerencia para la toma de decisiones en materia de inversión. SURA Investment Management México, S.A. de C.V., Sociedad Operadora de Fondos de Inversión (\*SIMM) no asume ninguna responsabilidad en caso de que el presente documento sea interpretado como recomendación de compra o venta de cualquier inversión que en el mismo se mencionan. El inversionista interesado en invertir en los fondos de inversión administradas por SIMM, deberá consultar el prospecto de información correspondiente para conocer todas las características de operación, administración y liquidación de cada fondo. Este documento no podrá ser reproducido parcial o totalmente por ningún medio, ni ser distribuido, citado o divulgado sin el permiso previo por escrito otorgado por SIMM. Las opiniones publicadas en este documento son de exclusiva responsabilidad del autor. SIMM no asume responsabilidad alguna respecto de la inexactitud, errores o imprecisiones de la información contenida en el mismo. Fondos de Inversión administrados y distribuidos por SIMM (surainvestments.com/mx). \*La serie de referencia es la BF2. 1. Retorno 12 meses.



Reporte Mensual

Deuda Dólares

Noviembre 2025

El Fondo tiene como estrategia ofrecer una cartera diversificada de valores de deuda en dólares de mediano plazo.

• Clave de Pizarra	SURUSD
• Tipo de inversión	Especializado en Deuda
• Tipo de fondo	Fondo de Inversión de Renta Variable
• Horizonte sugerido	Entre 1 y 3 años
• Patrimonio del fondo	MXN 445,105,228
• Calificación Crediticia	N/A

• Tolerancia al riesgo	Medio Alto
• Entidad calificadora	N/A
• Disponibilidad	Compra: Mismo día de la solicitud Venta: El martes de cada semana o el día hábil siguiente si es inhábil
• Liquidez	Compra 24hrs y Venta 48 hrs
• Duración	N/A
• Horario de operación	08:00 hrs a 13:00 hrs

Comentario del Manager

¿Qué pasó este mes?

Tras 43 días de cierre en E.U., el gobierno reabrió, pero la falta de datos dificulta medir el impacto. Por incertidumbre, varios integrantes de la Fed sugirieron pausa en diciembre aunque debilidad en últimos datos laborales apoyan recorte en dicho mes. Para Banxico, esperamos un recorte de igual magnitud en diciembre, apoyados por la holgura económica. Continúa debilidad del USD. En el mes, el MXN tuvo ganancias por 1.9%, YTD acumula 13.8% de apreciación.

¿Qué esperamos para el futuro?

La expectativa de una tasa de fondeo en 7% hacia fin de año sigue apoyando una estrategia con sobeponderación en instrumentos de tasa fija frente al benchmark. En el corto plazo, se continúa esperando debilidad del USD pero la incertidumbre comercial, la debilidad en las remesas y el riesgo político y fiscal provocarían depreciación en el MXN en el mediano plazo. Expectativa del mercado para el cierre del año: \$18.75.

Rendimientos

Rendimientos Netos

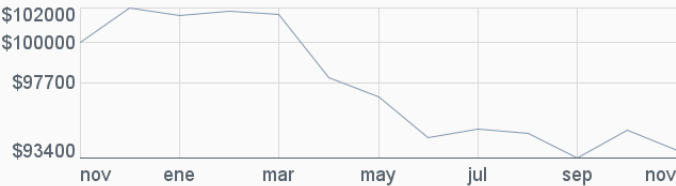
Serie BF1 - Calculadas en pesos al 28/11/2025

1 MES	3 MESES	ESTE AÑO	1 AÑO	3 AÑOS	5 AÑOS
-1.21 %	-1.01 %	-7.97 %	-6.12 %	3.75 %	-5.47 %

\*Rendimientos anualizados

Rentabilidad Acumulada de la Serie BF1

Del 29/11/2024 al 28/11/2025. Para una Inversión Inicial de \$100.000



Composición

Renta	Noviembre	Octubre	Variación
FIJA	98.56%	98.55%	0.01 ▲
Moneda	Noviembre	Octubre	Variación
USD	99.45%	97.84%	1.61 ▲
MXN	0.55%	2.16%	-1.61 ▼

Renta	Noviembre	Octubre	Variación
VARIABLE	1.44%	1.45%	-0.01 ▼
País	Noviembre	Octubre	Variación
Estados Unidos	57.67%	56.06%	1.61 ▲
México	40.89%	42.49%	-1.60 ▼
Internacional	1.44%	1.45%	-0.01 ▼

Distribución por tipo de instrumento

		Noviembre	Octubre	Variación
BONOS	INTERNACIONAL	57.67 %	56.06 %	1.61 ▲
	NACIONAL	40.89 %	42.49 %	-1.60 ▼
ACCIONES	Desarrollado Internacional	1.44 %	1.45 %	-0.01 ▼

Principales Emisores

GOBIERNO MEXICO	24.44 %
VANGUARD SHORT-TERM CORPORATE BOND ETF	17.73 %
VANGUARD SHORT-TERM TREASURY ETF	16.47 %
BANCO NACIONAL DE COMERCIO EXTERIOR, S.N.C.	15.60 %
VANGUARD INTERMEDIATE-TERM TREASURY ETF	11.44 %
OTROS	14.33 %
TOTAL	100.00 %

El contenido del presente documento proviene de fuentes consideradas como fidedignas; sin embargo, no se ofrece garantía alguna, ni representa una sugerencia para la toma de decisiones en materia de inversión. SURA Investment Management México, S.A. de C.V., Sociedad Operadora de Fondos de Inversión (\*SIMM) no asume ninguna responsabilidad en caso de que el presente documento sea interpretado como recomendación de compra o venta de cualquier inversión que en el mismo se mencionan. El inversionista interesado en invertir en los fondos de inversión administradas por SIMM, deberá consultar el prospecto de información correspondiente para conocer todas las características de operación, administración y liquidación de cada fondo. Este documento no podrá ser reproducido parcial o totalmente por ningún medio, ni ser distribuido, citado o divulgado sin el permiso previo por escrito otorgado por SIMM. Las opiniones publicadas en este documento son de exclusiva responsabilidad del autor. SIMM no asume responsabilidad alguna respecto de la inexactitud, errores o imprecisiones de la información contenida en el mismo. Fondos de Inversión administrados y distribuidos por SIMM (surainvestments.com/mx). \*La serie de referencia es la BF2. 1. Retorno 12 meses.



Reporte Mensual  
Deuda Dólares  
Noviembre 2025

El Fondo tiene como estrategia ofrecer una cartera diversificada de valores de deuda en dólares de mediano plazo.

• Clave de Pizarra	SURUSD	• Tolerancia al riesgo	Medio Alto
• Tipo de inversión	Especializado en Deuda	• Entidad calificadora	N/A
• Tipo de fondo	Fondo de Inversión de Renta Variable	• Disponibilidad	Compra: Mismo día de la solicitud Venta: El martes de cada semana o el día hábil siguiente si es inhábil
• Horizonte sugerido	Entre 1 y 3 años	• Liquidez	Compra 24hrs y Venta 48 hrs
• Patrimonio del fondo	MXN 445,105,228	• Duración	N/A
• Calificación Crediticia	N/A	• Horario de operación	08:00 hrs a 13:00 hrs

Comentario del Manager

¿Qué pasó este mes?

Tras 43 días de cierre en E.U., el gobierno reabrió, pero la falta de datos dificulta medir el impacto. Por incertidumbre, varios integrantes de la Fed sugirieron pausa en diciembre aunque debilidad en últimos datos laborales apoyan recorte en dicho mes. Para Banxico, esperamos un recorte de igual magnitud en diciembre, apoyados por la holgura económica. Continúa debilidad del USD. En el mes, el MXN tuvo ganancias por 1.9%, YTD acumula 13.8% de apreciación.

¿Qué esperamos para el futuro?

La expectativa de una tasa de fondeo en 7% hacia fin de año sigue apoyando una estrategia con sobreponderación en instrumentos de tasa fija frente al benchmark. En el corto plazo, se continúa esperando debilidad del USD pero la incertidumbre comercial, la debilidad en las remesas y el riesgo político y fiscal provocarían depreciación en el MXN en el mediano plazo. Expectativa del mercado para el cierre del año: \$18.75.

Rendimientos

Rendimientos Netos

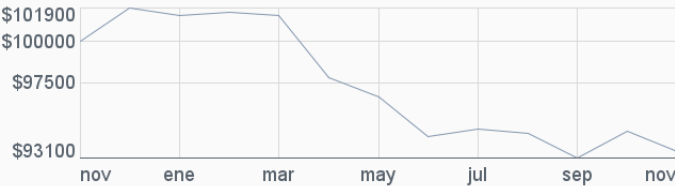
Serie BF2 - Calculadas en pesos al 28/11/2025

1 MES	3 MESES	ESTE AÑO	1 AÑO	3 AÑOS	5 AÑOS
-1.23 %	-1.10 %	-8.26 %	-6.45 %	2.69 %	-6.45 %

\*Rendimientos anualizados

Rentabilidad Acumulada de la Serie BF2

Del 29/11/2024 al 28/11/2025. Para una Inversión Inicial de \$100.000



Composición

Renta	Noviembre	Octubre	Variación
FIJA	98.56%	98.55%	0.01 ▲
Moneda	Noviembre	Octubre	Variación
USD	99.45%	97.84%	1.61 ▲
MXN	0.55%	2.16%	-1.61 ▼
Renta	Noviembre	Octubre	Variación
VARIABLE	1.44%	1.45%	-0.01 ▼
País	Noviembre	Octubre	Variación
Estados Unidos	57.67%	56.06%	1.61 ▲
México	40.89%	42.49%	-1.60 ▼
Internacional	1.44%	1.45%	-0.01 ▼

Distribución por tipo de instrumento

		Noviembre	Octubre	Variación
BONOS	INTERNACIONAL	57.67 %	56.06 %	1.61 ▲
	NACIONAL	40.89 %	42.49 %	-1.60 ▼
ACCIONES	Desarrollado Internacional	1.44 %	1.45 %	-0.01 ▼

Principales Emisores

GOBIERNO MEXICO	24.44 %
VANGUARD SHORT-TERM CORPORATE BOND ETF	17.73 %
VANGUARD SHORT-TERM TREASURY ETF	16.47 %
BANCO NACIONAL DE COMERCIO EXTERIOR, S.N.C.	15.60 %
VANGUARD INTERMEDIATE-TERM TREASURY ETF	11.44 %
OTROS	14.33 %
TOTAL	100.00 %

El contenido del presente documento proviene de fuentes consideradas como fidedignas; sin embargo, no se ofrece garantía alguna, ni representa una sugerencia para la toma de decisiones en materia de inversión. SURA Investment Management México, S.A. de C.V., Sociedad Operadora de Fondos de Inversión (\*SIMM) no asume ninguna responsabilidad en caso de que el presente documento sea interpretado como recomendación de compra o venta de cualquier inversión que en el mismo se mencionan. El inversionista interesado en invertir en los fondos de inversión administradas por SIMM, deberá consultar el prospecto de información correspondiente para conocer todas las características de operación, administración y liquidación de cada fondo. Este documento no podrá ser reproducido parcial o totalmente por ningún medio, ni ser distribuido, citado o divulgado sin el permiso previo por escrito otorgado por SIMM. Las opiniones publicadas en este documento son de exclusiva responsabilidad del autor. SIMM no asume responsabilidad alguna respecto de la inexactitud, errores o imprecisiones de la información contenida en el mismo. Fondos de Inversión administrados y distribuidos por SIMM (surainvestments.com/mx). \*La serie de referencia es la BF2. 1. Retorno 12 meses.



Reporte Mensual

Deuda Dólares

Noviembre 2025

El Fondo tiene como estrategia ofrecer una cartera diversificada de valores de deuda en dólares de mediano plazo.

• Clave de Pizarra	SURUSD	• Tolerancia al riesgo	Medio Alto
• Tipo de inversión	Especializado en Deuda	• Entidad calificadora	N/A
• Tipo de fondo	Fondo de Inversión de Renta Variable	• Disponibilidad	Compra: Mismo día de la solicitud Venta: El martes de cada semana o el día hábil siguiente si es inhábil
• Horizonte sugerido	Entre 1 y 3 años	• Liquidez	Compra 24hrs y Venta 48 hrs
• Patrimonio del fondo	MXN 445,105,228	• Duración	N/A
• Calificación Crediticia	N/A	• Horario de operación	08:00 hrs a 13:00 hrs

Comentario del Manager

¿Qué pasó este mes?

Tras 43 días de cierre en E.U., el gobierno reabrió, pero la falta de datos dificulta medir el impacto. Por incertidumbre, varios integrantes de la Fed sugirieron pausa en diciembre aunque debilidad en últimos datos laborales apoyan recorte en dicho mes. Para Banxico, esperamos un recorte de igual magnitud en diciembre, apoyados por la holgura económica. Continúa debilidad del USD. En el mes, el MXN tuvo ganancias por 1.9%, YTD acumula 13.8% de apreciación.

¿Qué esperamos para el futuro?

La expectativa de una tasa de fondeo en 7% hacia fin de año sigue apoyando una estrategia con sobreponderación en instrumentos de tasa fija frente al benchmark. En el corto plazo, se continúa esperando debilidad del USD pero la incertidumbre comercial, la debilidad en las remesas y el riesgo político y fiscal provocarían depreciación en el MXN en el mediano plazo. Expectativa del mercado para el cierre del año: \$18.75.

Rendimientos

Rendimientos Netos

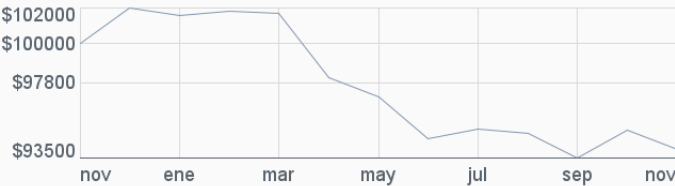
Serie BFE - Calculadas en pesos al 28/11/2025

1 MES	3 MESES	ESTE AÑO	1 AÑO	3 AÑOS	5 AÑOS
-1.19 %	-0.97 %	-7.87 %	-5.99 %	N/D	N/D

\*Rendimientos anualizados

Rentabilidad Acumulada de la Serie BFE

Del 29/11/2024 al 28/11/2025. Para una Inversión Inicial de \$100.000



Composición

Renta FIJA	Noviembre	Octubre	Variación
	98.56%	98.55%	0.01 ▲
Moneda USD	Noviembre	Octubre	Variación
	99.45%	97.84%	1.61 ▲
MXN	0.55%	2.16%	-1.61 ▼
Renta VARIABLE	Noviembre	Octubre	Variación
	1.44%	1.45%	-0.01 ▼
País Estados Unidos	Noviembre	Octubre	Variación
	57.67%	56.06%	1.61 ▲
México	40.89%	42.49%	-1.60 ▼
Internacional	1.44%	1.45%	-0.01 ▼

Distribución por tipo de instrumento

	Noviembre	Octubre	Variación
BONOS INTERNACIONAL	57.67 %	56.06 %	1.61 ▲
NACIONAL	40.89 %	42.49 %	-1.60 ▼
ACCIONES Desarrollado Internacional	1.44 %	1.45 %	-0.01 ▼

Principales Emisores

GOBIERNO MEXICO	24.44 %
VANGUARD SHORT-TERM CORPORATE BOND ETF	17.73 %
VANGUARD SHORT-TERM TREASURY ETF	16.47 %
BANCO NACIONAL DE COMERCIO EXTERIOR, S.N.C.	15.60 %
VANGUARD INTERMEDIATE-TERM TREASURY ETF	11.44 %
OTROS	14.33 %
TOTAL	100.00 %

El contenido del presente documento proviene de fuentes consideradas como fidedignas; sin embargo, no se ofrece garantía alguna, ni representa una sugerencia para la toma de decisiones en materia de inversión. SURA Investment Management México, S.A. de C.V., Sociedad Operadora de Fondos de Inversión (\*SIMM) no asume ninguna responsabilidad en caso de que el presente documento sea interpretado como recomendación de compra o venta de cualquier inversión que en el mismo se mencionan. El inversionista interesado en invertir en los fondos de inversión administradas por SIMM, deberá consultar el prospecto de información correspondiente para conocer todas las características de operación, administración y liquidación de cada fondo. Este documento no podrá ser reproducido parcial o totalmente por ningún medio, ni ser distribuido, citado o divulgado sin el permiso previo por escrito otorgado por SIMM. Las opiniones publicadas en este documento son de exclusiva responsabilidad del autor. SIMM no asume responsabilidad alguna respecto de la inexactitud, errores o imprecisiones de la información contenida en el mismo. Fondos de Inversión administrados y distribuidos por SIMM (surainvestments.com/mx). \*La serie de referencia es la BF2. 1. Retorno 12 meses.

Reporte Mensual

Deuda Dólares

Noviembre 2025

El Fondo tiene como estrategia ofrecer una cartera diversificada de valores de deuda en dólares de mediano plazo.

• Clave de Pizarra	SURUSD	• Tolerancia al riesgo	Medio Alto
• Tipo de inversión	Especializado en Deuda	• Entidad calificadora	N/A
• Tipo de fondo	Fondo de Inversión de Renta Variable	• Disponibilidad	Compra: Mismo día de la solicitud Venta: El martes de cada semana o el día hábil siguiente si es inhábil
• Horizonte sugerido	Entre 1 y 3 años	• Liquidez	Compra 24hrs y Venta 48 hrs
• Patrimonio del fondo	MXN 445,105,228	• Duración	N/A
• Calificación Crediticia	N/A	• Horario de operación	08:00 hrs a 13:00 hrs

Comentario del Manager

¿Qué pasó este mes?

Tras 43 días de cierre en E.U., el gobierno reabrió, pero la falta de datos dificulta medir el impacto. Por incertidumbre, varios integrantes de la Fed sugirieron pausa en diciembre aunque debilidad en últimos datos laborales apoyan recorte en dicho mes. Para Banxico, esperamos un recorte de igual magnitud en diciembre, apoyados por la holgura económica. Continúa debilidad del USD. En el mes, el MXN tuvo ganancias por 1.9%, YTD acumula 13.8% de apreciación.

¿Qué esperamos para el futuro?

La expectativa de una tasa de fondeo en 7% hacia fin de año sigue apoyando una estrategia con sobreponderación en instrumentos de tasa fija frente al benchmark. En el corto plazo, se continúa esperando debilidad del USD pero la incertidumbre comercial, la debilidad en las remesas y el riesgo político y fiscal provocarían depreciación en el MXN en el mediano plazo. Expectativa del mercado para el cierre del año: \$18.75.

Rendimientos

Rendimientos Netos

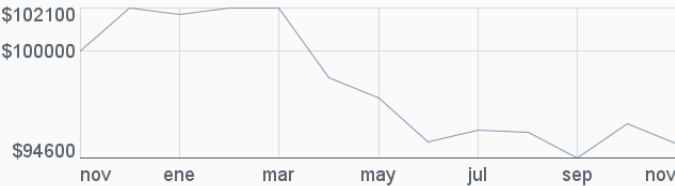
Serie BFF - Calculadas en pesos al 28/11/2025

1 MES	3 MESES	ESTE AÑO	1 AÑO	3 AÑOS	5 AÑOS
-1.09 %	-0.64 %	-6.71 %	-4.70 %	8.44 %	1.38 %

\*Rendimientos anualizados

Rentabilidad Acumulada de la Serie BFF

Del 29/11/2024 al 28/11/2025. Para una Inversión Inicial de \$100.000



Composición

Renta	Noviembre	Octubre	Variación
FIJA	98.56%	98.55%	0.01 ▲
Moneda	Noviembre	Octubre	Variación
USD	99.45%	97.84%	1.61 ▲
MXN	0.55%	2.16%	-1.61 ▼
Renta	Noviembre	Octubre	Variación
VARIABLE	1.44%	1.45%	-0.01 ▼
País	Noviembre	Octubre	Variación
Estados Unidos	57.67%	56.06%	1.61 ▲
México	40.89%	42.49%	-1.60 ▼
Internacional	1.44%	1.45%	-0.01 ▼

Distribución por tipo de instrumento

	Noviembre	Octubre	Variación
BONOS	INTERNACIONAL	57.67 %	56.06 % 1.61 ▲
	NACIONAL	40.89 %	42.49 % -1.60 ▼
ACCIONES	Desarrollado Internacional	1.44 %	1.45 % -0.01 ▼

Principales Emisores

GOBIERNO MEXICO	24.44 %
VANGUARD SHORT-TERM CORPORATE BOND ETF	17.73 %
VANGUARD SHORT-TERM TREASURY ETF	16.47 %
BANCO NACIONAL DE COMERCIO EXTERIOR, S.N.C.	15.60 %
VANGUARD INTERMEDIATE-TERM TREASURY ETF	11.44 %
OTROS	14.33 %
TOTAL	100.00 %

El contenido del presente documento proviene de fuentes consideradas como fidedignas; sin embargo, no se ofrece garantía alguna, ni representa una sugerencia para la toma de decisiones en materia de inversión. SURA Investment Management México, S.A. de C.V., Sociedad Operadora de Fondos de Inversión (\*SIMM) no asume ninguna responsabilidad en caso de que el presente documento sea interpretado como recomendación de compra o venta de cualquier inversión que en el mismo se mencionan. El inversionista interesado en invertir en los fondos de inversión administradas por SIMM, deberá consultar el prospecto de información correspondiente para conocer todas las características de operación, administración y liquidación de cada fondo. Este documento no podrá ser reproducido parcial o totalmente por ningún medio, ni ser distribuido, citado o divulgado sin el permiso previo por escrito otorgado por SIMM. Las opiniones publicadas en este documento son de exclusiva responsabilidad del autor. SIMM no asume responsabilidad alguna respecto de la inexactitud, errores o imprecisiones de la información contenida en el mismo. Fondos de Inversión administrados y distribuidos por SIMM (surainvestments.com/mx). \*La serie de referencia es la BF2. 1. Retorno 12 meses.

Reporte Mensual

Deuda Dólares

Noviembre 2025

El Fondo tiene como estrategia ofrecer una cartera diversificada de valores de deuda en dólares de mediano plazo.

• Clave de Pizarra	SURUSD	• Tolerancia al riesgo	Medio Alto
• Tipo de inversión	Especializado en Deuda	• Entidad calificadora	N/A
• Tipo de fondo	Fondo de Inversión de Renta Variable	• Disponibilidad	Compra: Mismo día de la solicitud Venta: El martes de cada semana o el día hábil siguiente si es inhábil
• Horizonte sugerido	Entre 1 y 3 años	• Liquidez	Compra 24hrs y Venta 48 hrs
• Patrimonio del fondo	MXN 445,105,228	• Duración	N/A
• Calificación Crediticia	N/A	• Horario de operación	08:00 hrs a 13:00 hrs

Comentario del Manager

¿Qué pasó este mes?

Tras 43 días de cierre en E.U., el gobierno reabrió, pero la falta de datos dificulta medir el impacto. Por incertidumbre, varios integrantes de la Fed sugirieron pausa en diciembre aunque debilidad en últimos datos laborales apoyan recorte en dicho mes. Para Banxico, esperamos un recorte de igual magnitud en diciembre, apoyados por la holgura económica. Continúa debilidad del USD. En el mes, el MXN tuvo ganancias por 1.9%, YTD acumula 13.8% de apreciación.

¿Qué esperamos para el futuro?

La expectativa de una tasa de fondeo en 7% hacia fin de año sigue apoyando una estrategia con sobreponderación en instrumentos de tasa fija frente al benchmark. En el corto plazo, se continúa esperando debilidad del USD pero la incertidumbre comercial, la debilidad en las remesas y el riesgo político y fiscal provocarían depreciación en el MXN en el mediano plazo. Expectativa del mercado para el cierre del año: \$18.75.

Rendimientos

Rendimientos Netos

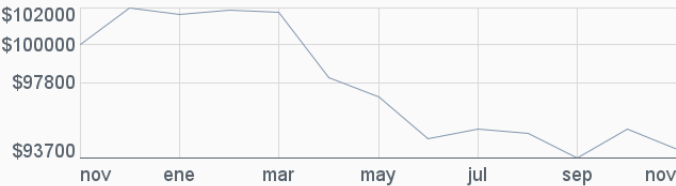
Serie BFI - Calculadas en pesos al 28/11/2025

1 MES	3 MESES	ESTE AÑO	1 AÑO	3 AÑOS	5 AÑOS
-1.18 %	-0.93 %	-7.67 %	-5.79 %	N/D	N/D

\*Rendimientos anualizados

Rentabilidad Acumulada de la Serie BFI

Del 29/11/2024 al 28/11/2025. Para una Inversión Inicial de \$100.000



Composición

Renta	Noviembre	Octubre	Variación
FIJA	98.56%	98.55%	0.01 ▲
Moneda	Noviembre	Octubre	Variación
USD	99.45%	97.84%	1.61 ▲
MXN	0.55%	2.16%	-1.61 ▼
Renta	Noviembre	Octubre	Variación
VARIABLE	1.44%	1.45%	-0.01 ▼
País	Noviembre	Octubre	Variación
Estados Unidos	57.67%	56.06%	1.61 ▲
México	40.89%	42.49%	-1.60 ▼
Internacional	1.44%	1.45%	-0.01 ▼

Distribución por tipo de instrumento

		Noviembre	Octubre	Variación
BONOS	INTERNACIONAL	57.67 %	56.06 %	1.61 ▲
	NACIONAL	40.89 %	42.49 %	-1.60 ▼
ACCIONES	Desarrollado Internacional	1.44 %	1.45 %	-0.01 ▼

Principales Emisores

GOBIERNO MEXICO	24.44 %
VANGUARD SHORT-TERM CORPORATE BOND ETF	17.73 %
VANGUARD SHORT-TERM TREASURY ETF	16.47 %
BANCO NACIONAL DE COMERCIO EXTERIOR, S.N.C.	15.60 %
VANGUARD INTERMEDIATE-TERM TREASURY ETF	11.44 %
OTROS	14.33 %
TOTAL	100.00 %

El contenido del presente documento proviene de fuentes consideradas como fidedignas; sin embargo, no se ofrece garantía alguna, ni representa una sugerencia para la toma de decisiones en materia de inversión. SURA Investment Management México, S.A. de C.V., Sociedad Operadora de Fondos de Inversión (\*SIMM) no asume ninguna responsabilidad en caso de que el presente documento sea interpretado como recomendación de compra o venta de cualquier inversión que en el mismo se mencionan. El inversionista interesado en invertir en los fondos de inversión administradas por SIMM, deberá consultar el prospecto de información correspondiente para conocer todas las características de operación, administración y liquidación de cada fondo. Este documento no podrá ser reproducido parcial o totalmente por ningún medio, ni ser distribuido, citado o divulgado sin el permiso previo por escrito otorgado por SIMM. Las opiniones publicadas en este documento son de exclusiva responsabilidad del autor. SIMM no asume responsabilidad alguna respecto de la inexactitud, errores o imprecisiones de la información contenida en el mismo. Fondos de Inversión administrados y distribuidos por SIMM (surainvestments.com/mx). \*La serie de referencia es la BF2. 1. Retorno 12 meses.





Reporte Mensual  
Deuda Dólares  
Noviembre 2025

El Fondo tiene como estrategia ofrecer una cartera diversificada de valores de deuda en dólares de mediano plazo.

• Clave de Pizarra	SURUSD	• Tolerancia al riesgo	Medio Alto
• Tipo de inversión	Especializado en Deuda	• Entidad calificadora	N/A
• Tipo de fondo	Fondo de Inversión de Renta Variable	• Disponibilidad	Compra: Mismo día de la solicitud Venta: El martes de cada semana o el día hábil siguiente si es inhábil
• Horizonte sugerido	Entre 1 y 3 años	• Liquidez	Compra 24hrs y Venta 48 hrs
• Patrimonio del fondo	MXN 445,105,228	• Duración	N/A
• Calificación Crediticia	N/A	• Horario de operación	08:00 hrs a 13:00 hrs

Comentario del Manager

¿Qué pasó este mes?

Tras 43 días de cierre en E.U., el gobierno reabrió, pero la falta de datos dificulta medir el impacto. Por incertidumbre, varios integrantes de la Fed sugirieron pausa en diciembre aunque debilidad en últimos datos laborales apoyan recorte en dicho mes. Para Banxico, esperamos un recorte de igual magnitud en diciembre, apoyados por la holgura económica. Continúa debilidad del USD. En el mes, el MXN tuvo ganancias por 1.9%, YTD acumula 13.8% de apreciación.

¿Qué esperamos para el futuro?

La expectativa de una tasa de fondeo en 7% hacia fin de año sigue apoyando una estrategia con sobeponderación en instrumentos de tasa fija frente al benchmark. En el corto plazo, se continúa esperando debilidad del USD pero la incertidumbre comercial, la debilidad en las remesas y el riesgo político y fiscal provocarían depreciación en el MXN en el mediano plazo. Expectativa del mercado para el cierre del año: \$18.75.

Rendimientos

Rendimientos Netos

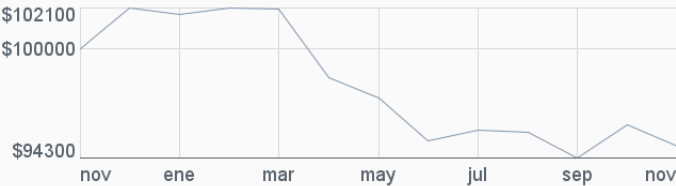
Serie BFP - Calculadas en pesos al 28/11/2025

1 MES	3 MESES	ESTE AÑO	1 AÑO	3 AÑOS	5 AÑOS
-1.11 %	-0.72 %	-6.99 %	-5.01 %	N/D	N/D

\*Rendimientos anualizados

Rentabilidad Acumulada de la Serie BFP

Del 29/11/2024 al 28/11/2025. Para una Inversión Inicial de \$100.000



Composición

Renta FIJA	Noviembre	Octubre	Variación	Renta VARIABLE	Noviembre	Octubre	Variación
	98.56%	98.55%	0.01 ▲		1.44%	1.45%	-0.01 ▼
Moneda USD	Noviembre	Octubre	Variación	País Estados Unidos	Noviembre	Octubre	Variación
	99.45%	97.84%	1.61 ▲		57.67%	56.06%	1.61 ▲
MXN				México			
	0.55%	2.16%	-1.61 ▼		40.89%	42.49%	-1.60 ▼
				Internacional			
					1.44%	1.45%	-0.01 ▼

Distribución por tipo de instrumento

		Noviembre	Octubre	Variación
BONOS	INTERNACIONAL	57.67 %	56.06 %	1.61 ▲
	NACIONAL	40.89 %	42.49 %	-1.60 ▼
ACCIONES	Desarrollado Internacional	1.44 %	1.45 %	-0.01 ▼

Principales Emisores

GOBIERNO MEXICO	24.44 %
VANGUARD SHORT-TERM CORPORATE BOND ETF	17.73 %
VANGUARD SHORT-TERM TREASURY ETF	16.47 %
BANCO NACIONAL DE COMERCIO EXTERIOR, S.N.C.	15.60 %
VANGUARD INTERMEDIATE-TERM TREASURY ETF	11.44 %
OTROS	14.33 %
TOTAL	100.00 %

El contenido del presente documento proviene de fuentes consideradas como fidedignas; sin embargo, no se ofrece garantía alguna, ni representa una sugerencia para la toma de decisiones en materia de inversión. SURA Investment Management México, S.A. de C.V., Sociedad Operadora de Fondos de Inversión (\*SIMM) no asume ninguna responsabilidad en caso de que el presente documento sea interpretado como recomendación de compra o venta de cualquier inversión que en el mismo se mencionan. El inversionista interesado en invertir en los fondos de inversión administradas por SIMM, deberá consultar el prospecto de información correspondiente para conocer todas las características de operación, administración y liquidación de cada fondo. Este documento no podrá ser reproducido parcial o totalmente por ningún medio, ni ser distribuido, citado o divulgado sin el permiso previo por escrito otorgado por SIMM. Las opiniones publicadas en este documento son de exclusiva responsabilidad del autor. SIMM no asume responsabilidad alguna respecto de la inexactitud, errores o imprecisiones de la información contenida en el mismo. Fondos de Inversión administrados y distribuidos por SIMM (surainvestments.com/mx). \*La serie de referencia es la BF2. 1. Retorno 12 meses.

Reporte Mensual

Deuda Dólares

Noviembre 2025

El Fondo tiene como estrategia ofrecer una cartera diversificada de valores de deuda en dólares de mediano plazo.

• Clave de Pizarra	SURUSD	• Tolerancia al riesgo	Medio Alto
• Tipo de inversión	Especializado en Deuda	• Entidad calificadora	N/A
• Tipo de fondo	Fondo de Inversión de Renta Variable	• Disponibilidad	Compra: Mismo día de la solicitud Venta: El martes de cada semana o el día hábil siguiente si es inhábil
• Horizonte sugerido	Entre 1 y 3 años	• Liquidez	Compra 24hrs y Venta 48 hrs
• Patrimonio del fondo	MXN 445,105,228	• Duración	N/A
• Calificación Crediticia	N/A	• Horario de operación	08:00 hrs a 13:00 hrs

Comentario del Manager

¿Qué pasó este mes?

Tras 43 días de cierre en E.U., el gobierno reabrió, pero la falta de datos dificulta medir el impacto. Por incertidumbre, varios integrantes de la Fed sugirieron pausa en diciembre aunque debilidad en últimos datos laborales apoyan recorte en dicho mes. Para Banxico, esperamos un recorte de igual magnitud en diciembre, apoyados por la holgura económica. Continúa debilidad del USD. En el mes, el MXN tuvo ganancias por 1.9%, YTD acumula 13.8% de apreciación.

¿Qué esperamos para el futuro?

La expectativa de una tasa de fondeo en 7% hacia fin de año sigue apoyando una estrategia con sobreponderación en instrumentos de tasa fija frente al benchmark. En el corto plazo, se continúa esperando debilidad del USD pero la incertidumbre comercial, la debilidad en las remesas y el riesgo político y fiscal provocarían depreciación en el MXN en el mediano plazo. Expectativa del mercado para el cierre del año: \$18.75.

Rendimientos

Rendimientos Netos

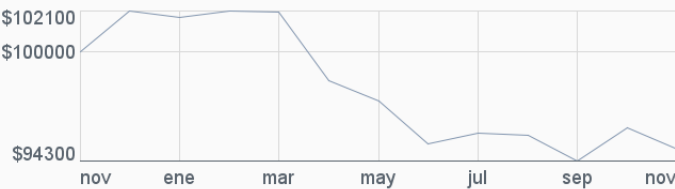
Serie BM1 - Calculadas en pesos al 28/11/2025

1 MES	3 MESES	ESTE AÑO	1 AÑO	3 AÑOS	5 AÑOS
-1.12 %	-0.73 %	-7.01 %	-5.03 %	N/D	N/D

\*Rendimientos anualizados

Rentabilidad Acumulada de la Serie BM1

Del 29/11/2024 al 28/11/2025. Para una Inversión Inicial de \$100.000



Composición

Renta	Noviembre	Octubre	Variación
FIJA	98.56%	98.55%	0.01 ▲
Moneda	Noviembre	Octubre	Variación
USD	99.45%	97.84%	1.61 ▲
MXN	0.55%	2.16%	-1.61 ▼
Renta	Noviembre	Octubre	Variación
VARIABLE	1.44%	1.45%	-0.01 ▼
País	Noviembre	Octubre	Variación
Estados Unidos	57.67%	56.06%	1.61 ▲
México	40.89%	42.49%	-1.60 ▼
Internacional	1.44%	1.45%	-0.01 ▼

Distribución por tipo de instrumento

		Noviembre	Octubre	Variación
BONOS	INTERNACIONAL	57.67 %	56.06 %	1.61 ▲
	NACIONAL	40.89 %	42.49 %	-1.60 ▼
ACCIONES	Desarrollado Internacional	1.44 %	1.45 %	-0.01 ▼

Principales Emisores

GOBIERNO MEXICO	24.44 %
VANGUARD SHORT-TERM CORPORATE BOND ETF	17.73 %
VANGUARD SHORT-TERM TREASURY ETF	16.47 %
BANCO NACIONAL DE COMERCIO EXTERIOR, S.N.C.	15.60 %
VANGUARD INTERMEDIATE-TERM TREASURY ETF	11.44 %
OTROS	14.33 %
TOTAL	100.00 %

El contenido del presente documento proviene de fuentes consideradas como fidedignas; sin embargo, no se ofrece garantía alguna, ni representa una sugerencia para la toma de decisiones en materia de inversión. SURA Investment Management México, S.A. de C.V., Sociedad Operadora de Fondos de Inversión (\*SIMM) no asume ninguna responsabilidad en caso de que el presente documento sea interpretado como recomendación de compra o venta de cualquier inversión que en el mismo se mencionan. El inversionista interesado en invertir en los fondos de inversión administradas por SIMM, deberá consultar el prospecto de información correspondiente para conocer todas las características de operación, administración y liquidación de cada fondo. Este documento no podrá ser reproducido parcial o totalmente por ningún medio, ni ser distribuido, citado o divulgado sin el permiso previo por escrito otorgado por SIMM. Las opiniones publicadas en este documento son de exclusiva responsabilidad del autor. SIMM no asume responsabilidad alguna respecto de la inexactitud, errores o imprecisiones de la información contenida en el mismo. Fondos de Inversión administrados y distribuidos por SIMM (surainvestments.com/mx). \*La serie de referencia es la BF2. 1. Retorno 12 meses.



Reporte Mensual

Deuda Dólares

Noviembre 2025

El Fondo tiene como estrategia ofrecer una cartera diversificada de valores de deuda en dólares de mediano plazo.

• Clave de Pizarra	SURUSD	• Tolerancia al riesgo	Medio Alto
• Tipo de inversión	Especializado en Deuda	• Entidad calificadora	N/A
• Tipo de fondo	Fondo de Inversión de Renta Variable	• Disponibilidad	Compra: Mismo día de la solicitud Venta: El martes de cada semana o el día hábil siguiente si es inhábil
• Horizonte sugerido	Entre 1 y 3 años	• Liquidez	Compra 24hrs y Venta 48 hrs
• Patrimonio del fondo	MXN 445,105,228	• Duración	N/A
• Calificación Crediticia	N/A	• Horario de operación	08:00 hrs a 13:00 hrs

Comentario del Manager

¿Qué pasó este mes?

Tras 43 días de cierre en E.U., el gobierno reabrió, pero la falta de datos dificulta medir el impacto. Por incertidumbre, varios integrantes de la Fed sugirieron pausa en diciembre aunque debilidad en últimos datos laborales apoyan recorte en dicho mes. Para Banxico, esperamos un recorte de igual magnitud en diciembre, apoyados por la holgura económica. Continúa debilidad del USD. En el mes, el MXN tuvo ganancias por 1.9%, YTD acumula 13.8% de apreciación.

¿Qué esperamos para el futuro?

La expectativa de una tasa de fondeo en 7% hacia fin de año sigue apoyando una estrategia con sobreponderación en instrumentos de tasa fija frente al benchmark. En el corto plazo, se continúa esperando debilidad del USD pero la incertidumbre comercial, la debilidad en las remesas y el riesgo político y fiscal provocarían depreciación en el MXN en el mediano plazo. Expectativa del mercado para el cierre del año: \$18.75.

Rendimientos

Rendimientos Netos

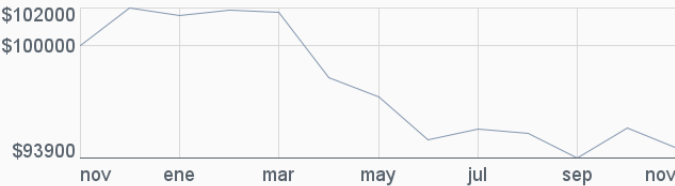
Serie BM2 - Calculadas en pesos al 28/11/2025

1 MES	3 MESES	ESTE AÑO	1 AÑO	3 AÑOS	5 AÑOS
-1.16 %	-0.87 %	-7.51 %	-5.59 %	N/D	N/D

\*Rendimientos anualizados

Rentabilidad Acumulada de la Serie BM2

Del 29/11/2024 al 28/11/2025. Para una Inversión Inicial de \$100.000



Composición

Renta	Noviembre	Octubre	Variación
FIJA	98.56%	98.55%	0.01 ▲
Moneda	Noviembre	Octubre	Variación
USD	99.45%	97.84%	1.61 ▲
MXN	0.55%	2.16%	-1.61 ▼
Renta	Noviembre	Octubre	Variación
VARIABLE	1.44%	1.45%	-0.01 ▼
País	Noviembre	Octubre	Variación
Estados Unidos	57.67%	56.06%	1.61 ▲
México	40.89%	42.49%	-1.60 ▼
Internacional	1.44%	1.45%	-0.01 ▼

Distribución por tipo de instrumento

		Noviembre	Octubre	Variación
BONOS	INTERNACIONAL	57.67 %	56.06 %	1.61 ▲
	NACIONAL	40.89 %	42.49 %	-1.60 ▼
ACCIONES	Desarrollado Internacional	1.44 %	1.45 %	-0.01 ▼

Principales Emisores

GOBIERNO MEXICO	24.44 %
VANGUARD SHORT-TERM CORPORATE BOND ETF	17.73 %
VANGUARD SHORT-TERM TREASURY ETF	16.47 %
BANCO NACIONAL DE COMERCIO EXTERIOR, S.N.C.	15.60 %
VANGUARD INTERMEDIATE-TERM TREASURY ETF	11.44 %
OTROS	14.33 %
TOTAL	100.00 %

El contenido del presente documento proviene de fuentes consideradas como fidedignas; sin embargo, no se ofrece garantía alguna, ni representa una sugerencia para la toma de decisiones en materia de inversión. SURA Investment Management México, S.A. de C.V., Sociedad Operadora de Fondos de Inversión (\*SIMM) no asume ninguna responsabilidad en caso de que el presente documento sea interpretado como recomendación de compra o venta de cualquier inversión que en el mismo se mencionan. El inversionista interesado en invertir en los fondos de inversión administradas por SIMM, deberá consultar el prospecto de información correspondiente para conocer todas las características de operación, administración y liquidación de cada fondo. Este documento no podrá ser reproducido parcial o totalmente por ningún medio, ni ser distribuido, citado o divulgado sin el permiso previo por escrito otorgado por SIMM. Las opiniones publicadas en este documento son de exclusiva responsabilidad del autor. SIMM no asume responsabilidad alguna respecto de la inexactitud, errores o imprecisiones de la información contenida en el mismo. Fondos de Inversión administrados y distribuidos por SIMM (surainvestments.com/mx). \*La serie de referencia es la BF2. 1. Retorno 12 meses.



Reporte Mensual  
Deuda Dólares  
Noviembre 2025

El Fondo tiene como estrategia ofrecer una cartera diversificada de valores de deuda en dólares de mediano plazo.

• Clave de Pizarra	SURUSD	• Tolerancia al riesgo	Medio Alto
• Tipo de inversión	Especializado en Deuda	• Entidad calificadora	N/A
• Tipo de fondo	Fondo de Inversión de Renta Variable	• Disponibilidad	Compra: Mismo día de la solicitud Venta: El martes de cada semana o el día hábil siguiente si es inhábil
• Horizonte sugerido	Entre 1 y 3 años	• Liquidez	Compra 24hrs y Venta 48 hrs
• Patrimonio del fondo	MXN 445,105,228	• Duración	N/A
• Calificación Crediticia	N/A	• Horario de operación	08:00 hrs a 13:00 hrs

Comentario del Manager

¿Qué pasó este mes?

Tras 43 días de cierre en E.U., el gobierno reabrió, pero la falta de datos dificulta medir el impacto. Por incertidumbre, varios integrantes de la Fed sugirieron pausa en diciembre aunque debilidad en últimos datos laborales apoyan recorte en dicho mes. Para Banxico, esperamos un recorte de igual magnitud en diciembre, apoyados por la holgura económica. Continúa debilidad del USD. En el mes, el MXN tuvo ganancias por 1.9%, YTD acumula 13.8% de apreciación.

¿Qué esperamos para el futuro?

La expectativa de una tasa de fondeo en 7% hacia fin de año sigue apoyando una estrategia con sobreponderación en instrumentos de tasa fija frente al benchmark. En el corto plazo, se continúa esperando debilidad del USD pero la incertidumbre comercial, la debilidad en las remesas y el riesgo político y fiscal provocarían depreciación en el MXN en el mediano plazo. Expectativa del mercado para el cierre del año: \$18.75.

Rendimientos

Rendimientos Netos

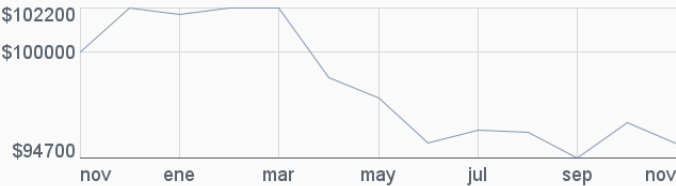
Serie BOE0 - Calculadas en pesos al 28/11/2025

1 MES	3 MESES	ESTE AÑO	1 AÑO	3 AÑOS	5 AÑOS
-1.08 %	-0.62 %	-6.64 %	-4.62 %	8.60 %	1.54 %

\*Rendimientos anualizados

Rentabilidad Acumulada de la Serie BOE0

Del 29/11/2024 al 28/11/2025. Para una Inversión Inicial de \$100.000



Composición

Renta	Noviembre	Octubre	Variación
FIJA	98.56%	98.55%	0.01 ▲

Moneda	Noviembre	Octubre	Variación
USD	99.45%	97.84%	1.61 ▲
MXN	0.55%	2.16%	-1.61 ▼

Renta	Noviembre	Octubre	Variación
VARIABLE	1.44%	1.45%	-0.01 ▼

País	Noviembre	Octubre	Variación
Estados Unidos	57.67%	56.06%	1.61 ▲
México	40.89%	42.49%	-1.60 ▼
Internacional	1.44%	1.45%	-0.01 ▼

Distribución por tipo de instrumento

		Noviembre	Octubre	Variación
BONOS	INTERNACIONAL	57.67 %	56.06 %	1.61 ▲
	NACIONAL	40.89 %	42.49 %	-1.60 ▼
ACCIONES	Desarrollado Internacional	1.44 %	1.45 %	-0.01 ▼

Principales Emisores

GOBIERNO MEXICO	24.44 %
VANGUARD SHORT-TERM CORPORATE BOND ETF	17.73 %
VANGUARD SHORT-TERM TREASURY ETF	16.47 %
BANCO NACIONAL DE COMERCIO EXTERIOR, S.N.C.	15.60 %
VANGUARD INTERMEDIATE-TERM TREASURY ETF	11.44 %
OTROS	14.33 %
TOTAL	100.00 %

El contenido del presente documento proviene de fuentes consideradas como fidedignas; sin embargo, no se ofrece garantía alguna, ni representa una sugerencia para la toma de decisiones en materia de inversión. SURA Investment Management México, S.A. de C.V., Sociedad Operadora de Fondos de Inversión (\*SIMM) no asume ninguna responsabilidad en caso de que el presente documento sea interpretado como recomendación de compra o venta de cualquier inversión que en el mismo se mencionan. El inversionista interesado en invertir en los fondos de inversión administradas por SIMM, deberá consultar el prospecto de información correspondiente para conocer todas las características de operación, administración y liquidación de cada fondo. Este documento no podrá ser reproducido parcial o totalmente por ningún medio, ni ser distribuido, citado o divulgado sin el permiso previo por escrito otorgado por SIMM. Las opiniones publicadas en este documento son de exclusiva responsabilidad del autor. SIMM no asume responsabilidad alguna respecto de la inexactitud, errores o imprecisiones de la información contenida en el mismo. Fondos de Inversión administrados y distribuidos por SIMM (surainvestments.com/mx). \*La serie de referencia es la BF2. 1. Retorno 12 meses.



Reporte Mensual

Deuda Dólares

Noviembre 2025

El Fondo tiene como estrategia ofrecer una cartera diversificada de valores de deuda en dólares de mediano plazo.

• Clave de Pizarra	SURUSD	• Tolerancia al riesgo	Medio Alto
• Tipo de inversión	Especializado en Deuda	• Entidad calificadora	N/A
• Tipo de fondo	Fondo de Inversión de Renta Variable	• Disponibilidad	Compra: Mismo día de la solicitud Venta: El martes de cada semana o el día hábil siguiente si es inhábil
• Horizonte sugerido	Entre 1 y 3 años	• Liquidez	Compra 24hrs y Venta 48 hrs
• Patrimonio del fondo	MXN 445,105,228	• Duración	N/A
• Calificación Crediticia	N/A	• Horario de operación	08:00 hrs a 13:00 hrs

Comentario del Manager

¿Qué pasó este mes?

Tras 43 días de cierre en E.U., el gobierno reabrió, pero la falta de datos dificulta medir el impacto. Por incertidumbre, varios integrantes de la Fed sugirieron pausa en diciembre aunque debilidad en últimos datos laborales apoyan recorte en dicho mes. Para Banxico, esperamos un recorte de igual magnitud en diciembre, apoyados por la holgura económica. Continúa debilidad del USD. En el mes, el MXN tuvo ganancias por 1.9%, YTD acumula 13.8% de apreciación.

¿Qué esperamos para el futuro?

La expectativa de una tasa de fondeo en 7% hacia fin de año sigue apoyando una estrategia con sobreponderación en instrumentos de tasa fija frente al benchmark. En el corto plazo, se continúa esperando debilidad del USD pero la incertidumbre comercial, la debilidad en las remesas y el riesgo político y fiscal provocarían depreciación en el MXN en el mediano plazo. Expectativa del mercado para el cierre del año: \$18.75.

Rendimientos

Rendimientos Netos

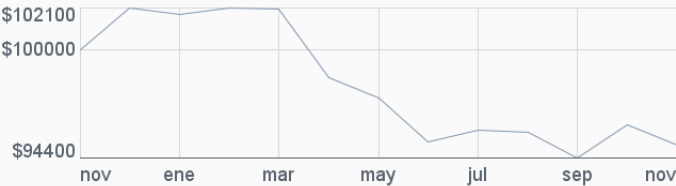
Serie BOE1 - Calculadas en pesos al 28/11/2025

1 MES	3 MESES	ESTE AÑO	1 AÑO	3 AÑOS	5 AÑOS
-1.11 %	-0.69 %	-6.88 %	-4.90 %	N/D	N/D

\*Rendimientos anualizados

Rentabilidad Acumulada de la Serie BOE1

Del 29/11/2024 al 28/11/2025. Para una Inversión Inicial de \$100.000



Composición

Renta	Noviembre	Octubre	Variación
FIJA	98.56%	98.55%	0.01 ▲
Moneda	Noviembre	Octubre	Variación
USD	99.45%	97.84%	1.61 ▲
MXN	0.55%	2.16%	-1.61 ▼

Renta	Noviembre	Octubre	Variación
VARIABLE	1.44%	1.45%	-0.01 ▼
País	Noviembre	Octubre	Variación
Estados Unidos	57.67%	56.06%	1.61 ▲
México	40.89%	42.49%	-1.60 ▼
Internacional	1.44%	1.45%	-0.01 ▼

Distribución por tipo de instrumento

		Noviembre	Octubre	Variación
BONOS	INTERNACIONAL	57.67 %	56.06 %	1.61 ▲
	NACIONAL	40.89 %	42.49 %	-1.60 ▼
ACCIONES	Desarrollado Internacional	1.44 %	1.45 %	-0.01 ▼

Principales Emisores

GOBIERNO MEXICO	24.44 %
VANGUARD SHORT-TERM CORPORATE BOND ETF	17.73 %
VANGUARD SHORT-TERM TREASURY ETF	16.47 %
BANCO NACIONAL DE COMERCIO EXTERIOR, S.N.C.	15.60 %
VANGUARD INTERMEDIATE-TERM TREASURY ETF	11.44 %
OTROS	14.33 %
TOTAL	100.00 %

El contenido del presente documento proviene de fuentes consideradas como fidedignas; sin embargo, no se ofrece garantía alguna, ni representa una sugerencia para la toma de decisiones en materia de inversión. SURA Investment Management México, S.A. de C.V., Sociedad Operadora de Fondos de Inversión (\*SIMM) no asume ninguna responsabilidad en caso de que el presente documento sea interpretado como recomendación de compra o venta de cualquier inversión que en el mismo se mencionan. El inversionista interesado en invertir en los fondos de inversión administradas por SIMM, deberá consultar el prospecto de información correspondiente para conocer todas las características de operación, administración y liquidación de cada fondo. Este documento no podrá ser reproducido parcial o totalmente por ningún medio, ni ser distribuido, citado o divulgado sin el permiso previo por escrito otorgado por SIMM. Las opiniones publicadas en este documento son de exclusiva responsabilidad del autor. SIMM no asume responsabilidad alguna respecto de la inexactitud, errores o imprecisiones de la información contenida en el mismo. Fondos de Inversión administrados y distribuidos por SIMM (surainvestments.com/mx). \*La serie de referencia es la BF2. 1. Retorno 12 meses.



Reporte Mensual

Deuda Dólares

Noviembre 2025

El Fondo tiene como estrategia ofrecer una cartera diversificada de valores de deuda en dólares de mediano plazo.

• Clave de Pizarra	SURUSD	• Tolerancia al riesgo	Medio Alto
• Tipo de inversión	Especializado en Deuda	• Entidad calificadora	N/A
• Tipo de fondo	Fondo de Inversión de Renta Variable	• Disponibilidad	Compra: Mismo día de la solicitud Venta: El martes de cada semana o el día hábil siguiente si es inhábil
• Horizonte sugerido	Entre 1 y 3 años	• Liquidez	Compra 24hrs y Venta 48 hrs
• Patrimonio del fondo	MXN 445,105,228	• Duración	N/A
• Calificación Crediticia	N/A	• Horario de operación	08:00 hrs a 13:00 hrs

Comentario del Manager

¿Qué pasó este mes?

Tras 43 días de cierre en E.U., el gobierno reabrió, pero la falta de datos dificulta medir el impacto. Por incertidumbre, varios integrantes de la Fed sugirieron pausa en diciembre aunque debilidad en últimos datos laborales apoyan recorte en dicho mes. Para Banxico, esperamos un recorte de igual magnitud en diciembre, apoyados por la holgura económica. Continúa debilidad del USD. En el mes, el MXN tuvo ganancias por 1.9%, YTD acumula 13.8% de apreciación.

¿Qué esperamos para el futuro?

La expectativa de una tasa de fondeo en 7% hacia fin de año sigue apoyando una estrategia con sobreponderación en instrumentos de tasa fija frente al benchmark. En el corto plazo, se continúa esperando debilidad del USD pero la incertidumbre comercial, la debilidad en las remesas y el riesgo político y fiscal provocarían depreciación en el MXN en el mediano plazo. Expectativa del mercado para el cierre del año: \$18.75.

Rendimientos

Rendimientos Netos

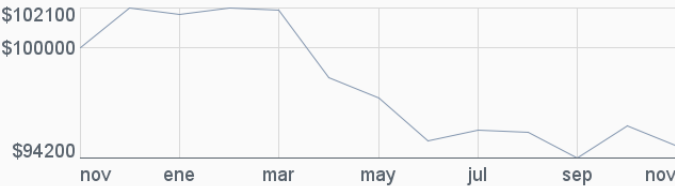
Serie BOE2 - Calculadas en pesos al 28/11/2025

1 MES	3 MESES	ESTE AÑO	1 AÑO	3 AÑOS	5 AÑOS
-1.13 %	-0.76 %	-7.13 %	-5.17 %	N/D	N/D

\*Rendimientos anualizados

Rentabilidad Acumulada de la Serie BOE2

Del 29/11/2024 al 28/11/2025. Para una Inversión Inicial de \$100.000



Composición

Renta FIJA	Noviembre	Octubre	Variación
	98.56%	98.55%	0.01 ▲
Moneda USD	Noviembre	Octubre	Variación
	99.45%	97.84%	1.61 ▲
MXN	0.55%	2.16%	-1.61 ▼
Renta VARIABLE	Noviembre	Octubre	Variación
	1.44%	1.45%	-0.01 ▼
País Estados Unidos	Noviembre	Octubre	Variación
	57.67%	56.06%	1.61 ▲
México	40.89%	42.49%	-1.60 ▼
Internacional	1.44%	1.45%	-0.01 ▼

Distribución por tipo de instrumento

		Noviembre	Octubre	Variación
BONOS	INTERNACIONAL	57.67 %	56.06 %	1.61 ▲
	NACIONAL	40.89 %	42.49 %	-1.60 ▼
ACCIONES	Desarrollado Internacional	1.44 %	1.45 %	-0.01 ▼

Principales Emisores

GOBIERNO MEXICO	24.44 %
VANGUARD SHORT-TERM CORPORATE BOND ETF	17.73 %
VANGUARD SHORT-TERM TREASURY ETF	16.47 %
BANCO NACIONAL DE COMERCIO EXTERIOR, S.N.C.	15.60 %
VANGUARD INTERMEDIATE-TERM TREASURY ETF	11.44 %
OTROS	14.33 %
TOTAL	100.00 %

El contenido del presente documento proviene de fuentes consideradas como fidedignas; sin embargo, no se ofrece garantía alguna, ni representa una sugerencia para la toma de decisiones en materia de inversión. SURA Investment Management México, S.A. de C.V., Sociedad Operadora de Fondos de Inversión (\*SIMM) no asume ninguna responsabilidad en caso de que el presente documento sea interpretado como recomendación de compra o venta de cualquier inversión que en el mismo se mencionan. El inversionista interesado en invertir en los fondos de inversión administradas por SIMM, deberá consultar el prospecto de información correspondiente para conocer todas las características de operación, administración y liquidación de cada fondo. Este documento no podrá ser reproducido parcial o totalmente por ningún medio, ni ser distribuido, citado o divulgado sin el permiso previo por escrito otorgado por SIMM. Las opiniones publicadas en este documento son de exclusiva responsabilidad del autor. SIMM no asume responsabilidad alguna respecto de la inexactitud, errores o imprecisiones de la información contenida en el mismo. Fondos de Inversión administrados y distribuidos por SIMM (surainvestments.com/mx). \*La serie de referencia es la BF2. 1. Retorno 12 meses.

Reporte Mensual

Deuda Dólares

Noviembre 2025

El Fondo tiene como estrategia ofrecer una cartera diversificada de valores de deuda en dólares de mediano plazo.

• Clave de Pizarra	SURUSD	• Tolerancia al riesgo	Medio Alto
• Tipo de inversión	Especializado en Deuda	• Entidad calificadora	N/A
• Tipo de fondo	Fondo de Inversión de Renta Variable	• Disponibilidad	Compra: Mismo día de la solicitud Venta: El martes de cada semana o el día hábil siguiente si es inhábil
• Horizonte sugerido	Entre 1 y 3 años	• Liquidez	Compra 24hrs y Venta 48 hrs
• Patrimonio del fondo	MXN 445,105,228	• Duración	N/A
• Calificación Crediticia	N/A	• Horario de operación	08:00 hrs a 13:00 hrs

Comentario del Manager

¿Qué pasó este mes?

Tras 43 días de cierre en E.U., el gobierno reabrió, pero la falta de datos dificulta medir el impacto. Por incertidumbre, varios integrantes de la Fed sugirieron pausa en diciembre aunque debilidad en últimos datos laborales apoyan recorte en dicho mes. Para Banxico, esperamos un recorte de igual magnitud en diciembre, apoyados por la holgura económica. Continúa debilidad del USD. En el mes, el MXN tuvo ganancias por 1.9%, YTD acumula 13.8% de apreciación.

¿Qué esperamos para el futuro?

La expectativa de una tasa de fondeo en 7% hacia fin de año sigue apoyando una estrategia con sobreponderación en instrumentos de tasa fija frente al benchmark. En el corto plazo, se continúa esperando debilidad del USD pero la incertidumbre comercial, la debilidad en las remesas y el riesgo político y fiscal provocarían depreciación en el MXN en el mediano plazo. Expectativa del mercado para el cierre del año: \$18.75.

Rendimientos

Rendimientos Netos

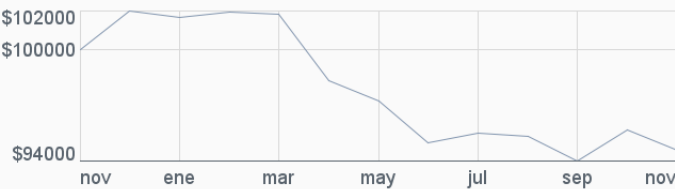
Serie BOE3 - Calculadas en pesos al 28/11/2025

1 MES	3 MESES	ESTE AÑO	1 AÑO	3 AÑOS	5 AÑOS
-1.15 %	-0.83 %	-7.38 %	-5.45 %	N/D	N/D

\*Rendimientos anualizados

Rentabilidad Acumulada de la Serie BOE3

Del 29/11/2024 al 28/11/2025. Para una Inversión Inicial de \$100.000



Composición

Renta	Noviembre	Octubre	Variación
FIJA	98.56%	98.55%	0.01 ▲
Moneda	Noviembre	Octubre	Variación
USD	99.45%	97.84%	1.61 ▲
MXN	0.55%	2.16%	-1.61 ▼
Renta	Noviembre	Octubre	Variación
VARIABLE	1.44%	1.45%	-0.01 ▼
País	Noviembre	Octubre	Variación
Estados Unidos	57.67%	56.06%	1.61 ▲
México	40.89%	42.49%	-1.60 ▼
Internacional	1.44%	1.45%	-0.01 ▼

Distribución por tipo de instrumento

		Noviembre	Octubre	Variación
BONOS	INTERNACIONAL	57.67 %	56.06 %	1.61 ▲
	NACIONAL	40.89 %	42.49 %	-1.60 ▼
ACCIONES	Desarrollado Internacional	1.44 %	1.45 %	-0.01 ▼

Principales Emisores

GOBIERNO MEXICO	24.44 %
VANGUARD SHORT-TERM CORPORATE BOND ETF	17.73 %
VANGUARD SHORT-TERM TREASURY ETF	16.47 %
BANCO NACIONAL DE COMERCIO EXTERIOR, S.N.C.	15.60 %
VANGUARD INTERMEDIATE-TERM TREASURY ETF	11.44 %
OTROS	14.33 %
TOTAL	100.00 %

El contenido del presente documento proviene de fuentes consideradas como fidedignas; sin embargo, no se ofrece garantía alguna, ni representa una sugerencia para la toma de decisiones en materia de inversión. SURA Investment Management México, S.A. de C.V., Sociedad Operadora de Fondos de Inversión (\*SIMM) no asume ninguna responsabilidad en caso de que el presente documento sea interpretado como recomendación de compra o venta de cualquier inversión que en el mismo se mencionan. El inversionista interesado en invertir en los fondos de inversión administradas por SIMM, deberá consultar el prospecto de información correspondiente para conocer todas las características de operación, administración y liquidación de cada fondo. Este documento no podrá ser reproducido parcial o totalmente por ningún medio, ni ser distribuido, citado o divulgado sin el permiso previo por escrito otorgado por SIMM. Las opiniones publicadas en este documento son de exclusiva responsabilidad del autor. SIMM no asume responsabilidad alguna respecto de la inexactitud, errores o imprecisiones de la información contenida en el mismo. Fondos de Inversión administrados y distribuidos por SIMM (surainvestments.com/mx). \*La serie de referencia es la BF2. 1. Retorno 12 meses.

Reporte Mensual

Deuda Dólares

Noviembre 2025

El Fondo tiene como estrategia ofrecer una cartera diversificada de valores de deuda en dólares de mediano plazo.

• Clave de Pizarra	SURUSD	• Tolerancia al riesgo	Medio Alto
• Tipo de inversión	Especializado en Deuda	• Entidad calificadora	N/A
• Tipo de fondo	Fondo de Inversión de Renta Variable	• Disponibilidad	Compra: Mismo día de la solicitud Venta: El martes de cada semana o el día hábil siguiente si es inhábil
• Horizonte sugerido	Entre 1 y 3 años	• Liquidez	Compra 24hrs y Venta 48 hrs
• Patrimonio del fondo	MXN 445,105,228	• Duración	N/A
• Calificación Crediticia	N/A	• Horario de operación	08:00 hrs a 13:00 hrs

Comentario del Manager

¿Qué pasó este mes?

Tras 43 días de cierre en E.U., el gobierno reabrió, pero la falta de datos dificulta medir el impacto. Por incertidumbre, varios integrantes de la Fed sugirieron pausa en diciembre aunque debilidad en últimos datos laborales apoyan recorte en dicho mes. Para Banxico, esperamos un recorte de igual magnitud en diciembre, apoyados por la holgura económica. Continúa debilidad del USD. En el mes, el MXN tuvo ganancias por 1.9%, YTD acumula 13.8% de apreciación.

¿Qué esperamos para el futuro?

La expectativa de una tasa de fondeo en 7% hacia fin de año sigue apoyando una estrategia con sobeponderación en instrumentos de tasa fija frente al benchmark. En el corto plazo, se continúa esperando debilidad del USD pero la incertidumbre comercial, la debilidad en las remesas y el riesgo político y fiscal provocarían depreciación en el MXN en el mediano plazo. Expectativa del mercado para el cierre del año: \$18.75.

Rendimientos

Rendimientos Netos

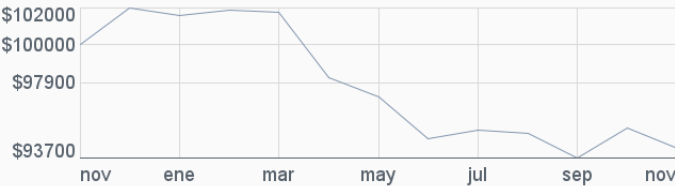
Serie BOE4 - Calculadas en pesos al 28/11/2025

1 MES	3 MESES	ESTE AÑO	1 AÑO	3 AÑOS	5 AÑOS
-1.17 %	-0.90 %	-7.62 %	-5.72 %	4.89 %	-4.26 %

\*Rendimientos anualizados

Rentabilidad Acumulada de la Serie BOE4

Del 29/11/2024 al 28/11/2025. Para una Inversión Inicial de \$100.000



Composición

Renta	Noviembre	Octubre	Variación
FIJA	98.56%	98.55%	0.01 ▲
Moneda	Noviembre	Octubre	Variación
USD	99.45%	97.84%	1.61 ▲
MXN	0.55%	2.16%	-1.61 ▼
Renta	Noviembre	Octubre	Variación
VARIABLE	1.44%	1.45%	-0.01 ▼
País	Noviembre	Octubre	Variación
Estados Unidos	57.67%	56.06%	1.61 ▲
México	40.89%	42.49%	-1.60 ▼
Internacional	1.44%	1.45%	-0.01 ▼

Distribución por tipo de instrumento

		Noviembre	Octubre	Variación
BONOS	INTERNACIONAL	57.67 %	56.06 %	1.61 ▲
	NACIONAL	40.89 %	42.49 %	-1.60 ▼
ACCIONES	Desarrollado Internacional	1.44 %	1.45 %	-0.01 ▼

Principales Emisores

GOBIERNO MEXICO	24.44 %
VANGUARD SHORT-TERM CORPORATE BOND ETF	17.73 %
VANGUARD SHORT-TERM TREASURY ETF	16.47 %
BANCO NACIONAL DE COMERCIO EXTERIOR, S.N.C.	15.60 %
VANGUARD INTERMEDIATE-TERM TREASURY ETF	11.44 %
OTROS	14.33 %
TOTAL	100.00 %

El contenido del presente documento proviene de fuentes consideradas como fidedignas; sin embargo, no se ofrece garantía alguna, ni representa una sugerencia para la toma de decisiones en materia de inversión. SURA Investment Management México, S.A. de C.V., Sociedad Operadora de Fondos de Inversión (\*SIMM) no asume ninguna responsabilidad en caso de que el presente documento sea interpretado como recomendación de compra o venta de cualquier inversión que en el mismo se mencionan. El inversionista interesado en invertir en los fondos de inversión administradas por SIMM, deberá consultar el prospecto de información correspondiente para conocer todas las características de operación, administración y liquidación de cada fondo. Este documento no podrá ser reproducido parcial o totalmente por ningún medio, ni ser distribuido, citado o divulgado sin el permiso previo por escrito otorgado por SIMM. Las opiniones publicadas en este documento son de exclusiva responsabilidad del autor. SIMM no asume responsabilidad alguna respecto de la inexactitud, errores o imprecisiones de la información contenida en el mismo. Fondos de Inversión administrados y distribuidos por SIMM (surainvestments.com/mx). \*La serie de referencia es la BF2. 1. Retorno 12 meses.



Reporte Mensual

Deuda Dólares

Noviembre 2025

El Fondo tiene como estrategia ofrecer una cartera diversificada de valores de deuda en dólares de mediano plazo.

• Clave de Pizarra	SURUSD	• Tolerancia al riesgo	Medio Alto
• Tipo de inversión	Especializado en Deuda	• Entidad calificadora	N/A
• Tipo de fondo	Fondo de Inversión de Renta Variable	• Disponibilidad	Compra: Mismo día de la solicitud Venta: El martes de cada semana o el día hábil siguiente si es inhábil
• Horizonte sugerido	Entre 1 y 3 años	• Liquidez	Compra 24hrs y Venta 48 hrs
• Patrimonio del fondo	MXN 445,105,228	• Duración	N/A
• Calificación Crediticia	N/A	• Horario de operación	08:00 hrs a 13:00 hrs

Comentario del Manager

¿Qué pasó este mes?

Tras 43 días de cierre en E.U., el gobierno reabrió, pero la falta de datos dificulta medir el impacto. Por incertidumbre, varios integrantes de la Fed sugirieron pausa en diciembre aunque debilidad en últimos datos laborales apoyan recorte en dicho mes. Para Banxico, esperamos un recorte de igual magnitud en diciembre, apoyados por la holgura económica. Continúa debilidad del USD. En el mes, el MXN tuvo ganancias por 1.9%, YTD acumula 13.8% de apreciación.

¿Qué esperamos para el futuro?

La expectativa de una tasa de fondeo en 7% hacia fin de año sigue apoyando una estrategia con sobeponderación en instrumentos de tasa fija frente al benchmark. En el corto plazo, se continúa esperando debilidad del USD pero la incertidumbre comercial, la debilidad en las remesas y el riesgo político y fiscal provocarían depreciación en el MXN en el mediano plazo. Expectativa del mercado para el cierre del año: \$18.75.

Rendimientos

Rendimientos Netos

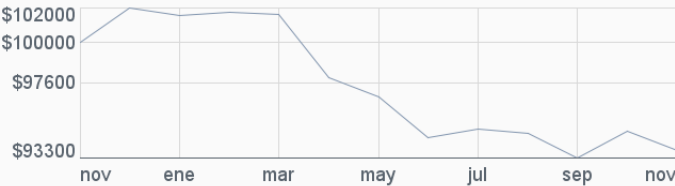
Serie BOE5 - Calculadas en pesos al 28/11/2025

1 MES	3 MESES	ESTE AÑO	1 AÑO	3 AÑOS	5 AÑOS
-1.22 %	-1.05 %	-8.11 %	-6.27 %	N/D	N/D

\*Rendimientos anualizados

Rentabilidad Acumulada de la Serie BOE5

Del 29/11/2024 al 28/11/2025. Para una Inversión Inicial de \$100.000



Composición

Renta	Noviembre	Octubre	Variación
FIJA	98.56%	98.55%	0.01 ▲
Moneda	Noviembre	Octubre	Variación
USD	99.45%	97.84%	1.61 ▲
MXN	0.55%	2.16%	-1.61 ▼
Renta	Noviembre	Octubre	Variación
VARIABLE	1.44%	1.45%	-0.01 ▼
País	Noviembre	Octubre	Variación
Estados Unidos	57.67%	56.06%	1.61 ▲
México	40.89%	42.49%	-1.60 ▼
Internacional	1.44%	1.45%	-0.01 ▼

Distribución por tipo de instrumento

		Noviembre	Octubre	Variación
BONOS	INTERNACIONAL	57.67 %	56.06 %	1.61 ▲
	NACIONAL	40.89 %	42.49 %	-1.60 ▼
ACCIONES	Desarrollado Internacional	1.44 %	1.45 %	-0.01 ▼

Principales Emisores

GOBIERNO MEXICO	24.44 %
VANGUARD SHORT-TERM CORPORATE BOND ETF	17.73 %
VANGUARD SHORT-TERM TREASURY ETF	16.47 %
BANCO NACIONAL DE COMERCIO EXTERIOR, S.N.C.	15.60 %
VANGUARD INTERMEDIATE-TERM TREASURY ETF	11.44 %
OTROS	14.33 %
TOTAL	100.00 %

El contenido del presente documento proviene de fuentes consideradas como fidedignas; sin embargo, no se ofrece garantía alguna, ni representa una sugerencia para la toma de decisiones en materia de inversión. SURA Investment Management México, S.A. de C.V., Sociedad Operadora de Fondos de Inversión (\*SIMM) no asume ninguna responsabilidad en caso de que el presente documento sea interpretado como recomendación de compra o venta de cualquier inversión que en el mismo se mencionan. El inversionista interesado en invertir en los fondos de inversión administradas por SIMM, deberá consultar el prospecto de información correspondiente para conocer todas las características de operación, administración y liquidación de cada fondo. Este documento no podrá ser reproducido parcial o totalmente por ningún medio, ni ser distribuido, citado o divulgado sin el permiso previo por escrito otorgado por SIMM. Las opiniones publicadas en este documento son de exclusiva responsabilidad del autor. SIMM no asume responsabilidad alguna respecto de la inexactitud, errores o imprecisiones de la información contenida en el mismo. Fondos de Inversión administrados y distribuidos por SIMM (surainvestments.com/mx). \*La serie de referencia es la BF2. 1. Retorno 12 meses.



Reporte Mensual

Deuda Dólares

Noviembre 2025

El Fondo tiene como estrategia ofrecer una cartera diversificada de valores de deuda en dólares de mediano plazo.

• Clave de Pizarra	SURUSD	• Tolerancia al riesgo	Medio Alto
• Tipo de inversión	Especializado en Deuda	• Entidad calificadora	N/A
• Tipo de fondo	Fondo de Inversión de Renta Variable	• Disponibilidad	Compra: Mismo día de la solicitud Venta: El martes de cada semana o el día hábil siguiente si es inhábil
• Horizonte sugerido	Entre 1 y 3 años	• Liquidez	Compra 24hrs y Venta 48 hrs
• Patrimonio del fondo	MXN 445,105,228	• Duración	N/A
• Calificación Crediticia	N/A	• Horario de operación	08:00 hrs a 13:00 hrs

Comentario del Manager

¿Qué pasó este mes?

Tras 43 días de cierre en E.U., el gobierno reabrió, pero la falta de datos dificulta medir el impacto. Por incertidumbre, varios integrantes de la Fed sugirieron pausa en diciembre aunque debilidad en últimos datos laborales apoyan recorte en dicho mes. Para Banxico, esperamos un recorte de igual magnitud en diciembre, apoyados por la holgura económica. Continúa debilidad del USD. En el mes, el MXN tuvo ganancias por 1.9%, YTD acumula 13.8% de apreciación.

¿Qué esperamos para el futuro?

La expectativa de una tasa de fondeo en 7% hacia fin de año sigue apoyando una estrategia con sobeponderación en instrumentos de tasa fija frente al benchmark. En el corto plazo, se continúa esperando debilidad del USD pero la incertidumbre comercial, la debilidad en las remesas y el riesgo político y fiscal provocarían depreciación en el MXN en el mediano plazo. Expectativa del mercado para el cierre del año: \$18.75.

Rendimientos

Rendimientos Netos

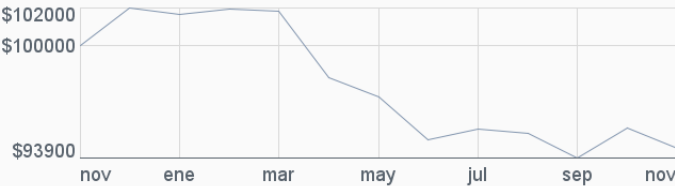
Serie EMP - Calculadas en pesos al 28/11/2025

1 MES	3 MESES	ESTE AÑO	1 AÑO	3 AÑOS	5 AÑOS
-1.16 %	-0.87 %	-7.47 %	-5.57 %	N/D	N/D

\*Rendimientos anualizados

Rentabilidad Acumulada de la Serie EMP

Del 29/11/2024 al 28/11/2025. Para una Inversión Inicial de \$100.000



Composición

Renta	Noviembre	Octubre	Variación
FIJA			
	98.56%	98.55%	0.01 ▲
Moneda			
USD			
	99.45%	97.84%	1.61 ▲
MXN			
	0.55%	2.16%	-1.61 ▼

Renta	Noviembre	Octubre	Variación
VARIABLE			
	1.44%	1.45%	-0.01 ▼
País			
Estados Unidos			
	57.67%	56.06%	1.61 ▲
México			
	40.89%	42.49%	-1.60 ▼
Internacional			
	1.44%	1.45%	-0.01 ▼

Distribución por tipo de instrumento

		Noviembre	Octubre	Variación
BONOS	INTERNACIONAL	57.67 %	56.06 %	1.61 ▲
	NACIONAL	40.89 %	42.49 %	-1.60 ▼
ACCIONES	Desarrollado Internacional	1.44 %	1.45 %	-0.01 ▼

Principales Emisores

GOBIERNO MEXICO	24.44 %
VANGUARD SHORT-TERM CORPORATE BOND ETF	17.73 %
VANGUARD SHORT-TERM TREASURY ETF	16.47 %
BANCO NACIONAL DE COMERCIO EXTERIOR, S.N.C.	15.60 %
VANGUARD INTERMEDIATE-TERM TREASURY ETF	11.44 %
OTROS	14.33 %
TOTAL	100.00 %

El contenido del presente documento proviene de fuentes consideradas como fidedignas; sin embargo, no se ofrece garantía alguna, ni representa una sugerencia para la toma de decisiones en materia de inversión. SURA Investment Management México, S.A. de C.V., Sociedad Operadora de Fondos de Inversión (\*SIMM) no asume ninguna responsabilidad en caso de que el presente documento sea interpretado como recomendación de compra o venta de cualquier inversión que en el mismo se mencionan. El inversionista interesado en invertir en los fondos de inversión administradas por SIMM, deberá consultar el prospecto de información correspondiente para conocer todas las características de operación, administración y liquidación de cada fondo. Este documento no podrá ser reproducido parcial o totalmente por ningún medio, ni ser distribuido, citado o divulgado sin el permiso previo por escrito otorgado por SIMM. Las opiniones publicadas en este documento son de exclusiva responsabilidad del autor. SIMM no asume responsabilidad alguna respecto de la inexactitud, errores o imprecisiones de la información contenida en el mismo. Fondos de Inversión administrados y distribuidos por SIMM (surainvestments.com/mx). \*La serie de referencia es la BF2. 1. Retorno 12 meses.